



راهنمای استفاده از سایت همگام برای دانش آموزان

<http://www.hamgam.medu.ir>

مراحل اجرای آزمون های رغبت و توانایی

خانه ورود تالار های عمومی تالار گفت‌وگو گالری تصاویر سرویس های همگام درباره همگام

پورتال اداری، آموزشی و پرورشی مدارس کشور

جمهوری اسلامی ایران
وزارت آموزش پرورش

Hamgam.medu.ir

اخبار فناوری اطلاعات

اخبار همگام

مجلس شورای اسلامی
طرح شهاب

اطلاعیه پل پیامک

راهنمای تصویری ورود به ...

نائب رئیس مجلس شورای اسلامی :
مجلس دانش آموزی تفرین دموکراسی و مردم سالاری
است

ادامه مطلب ...

همگام جامع ترین پورتال ملی مدارس کشور با هدف ارتقای سطح دسترسی به تجهیزات و فناوری‌های نوین آموزشی و تربیتی در راستای اهداف سند تحول بنیادین آموزش و پرورش و یکپارچه سازی کلیه سامانه های مرتبط می‌باشد. از مهمترین اهداف این مجموعه زمینه سازی جهت ایجاد تحول مبتنی بر فناوری اطلاعات در برنامه‌های آموزشی و پرورشی، تحقق عدالت آموزشی، تسهیل فرآیندهای موجود آموزشی و اداری و ارائه برنامه های آموزشی و دروس دوره های تحصیلی به صورت الکترونیکی می‌باشد.

ورود به سایت همگام به آدرس ذیل:

<http://www.hamgam.medu.ir/portal/home.php#>

پشتیبانی همگام

پست الکترونیکی:
Hamgam@pfm.ir

نمابر: ۰۲۱-۸۸۴۳۵۲۵۰

پشتیبانی پیامک ۰۲۱- ۸۸۴۲۱۹۲۸

اخبار همگام

مدیرعامل کانون پرورش فکری کودکان و نوجوانان خبر داد:
حمایت دولت از کانون در برنامه ششم توسعه کشور
ادامه مطلب ...

اخبار همگام

فرخ شهاب

لطیفه پهل پیامک

راهنمای تصویری ورود به سامانه ثبت نام آزمون ورودی مدارس استعدادهای درخشان سال تحصیلی ۹۷-۱۳۹۵

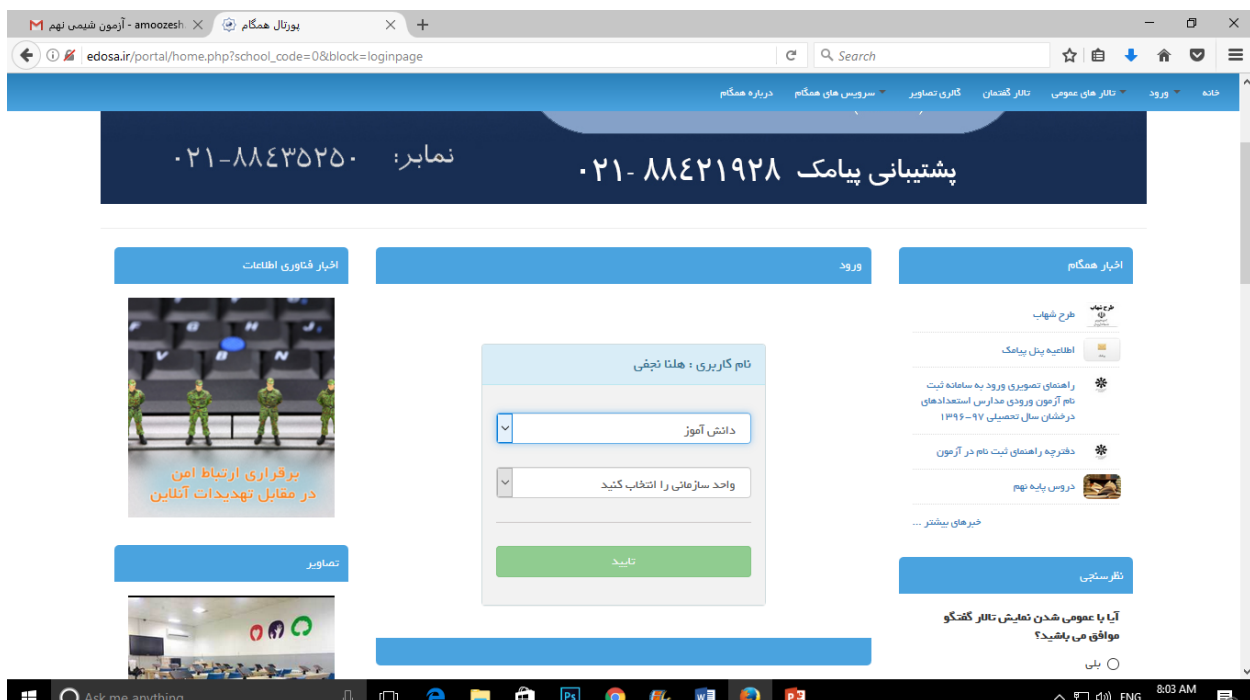
دفترچه راهنمای ثبت نام در آزمون

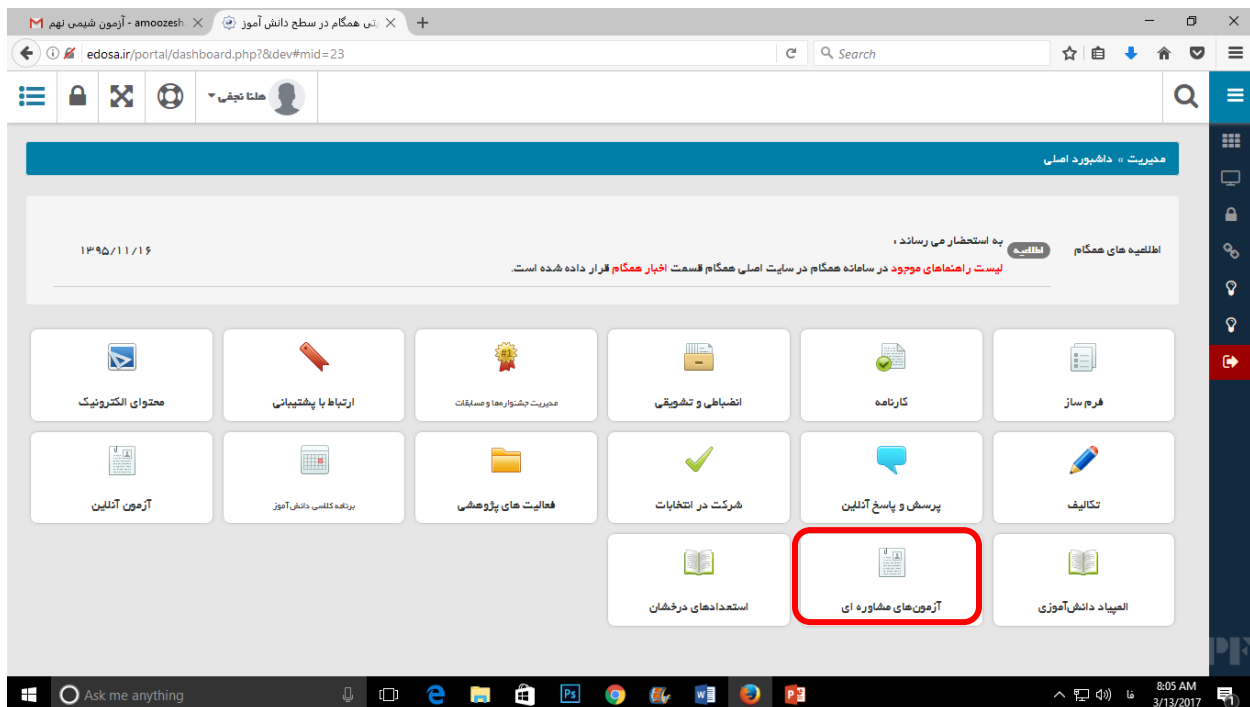
سپس به قسمت ورود گزینه ورود کاربر را انتخاب نموده که صفحه ذیل رویت می شود.



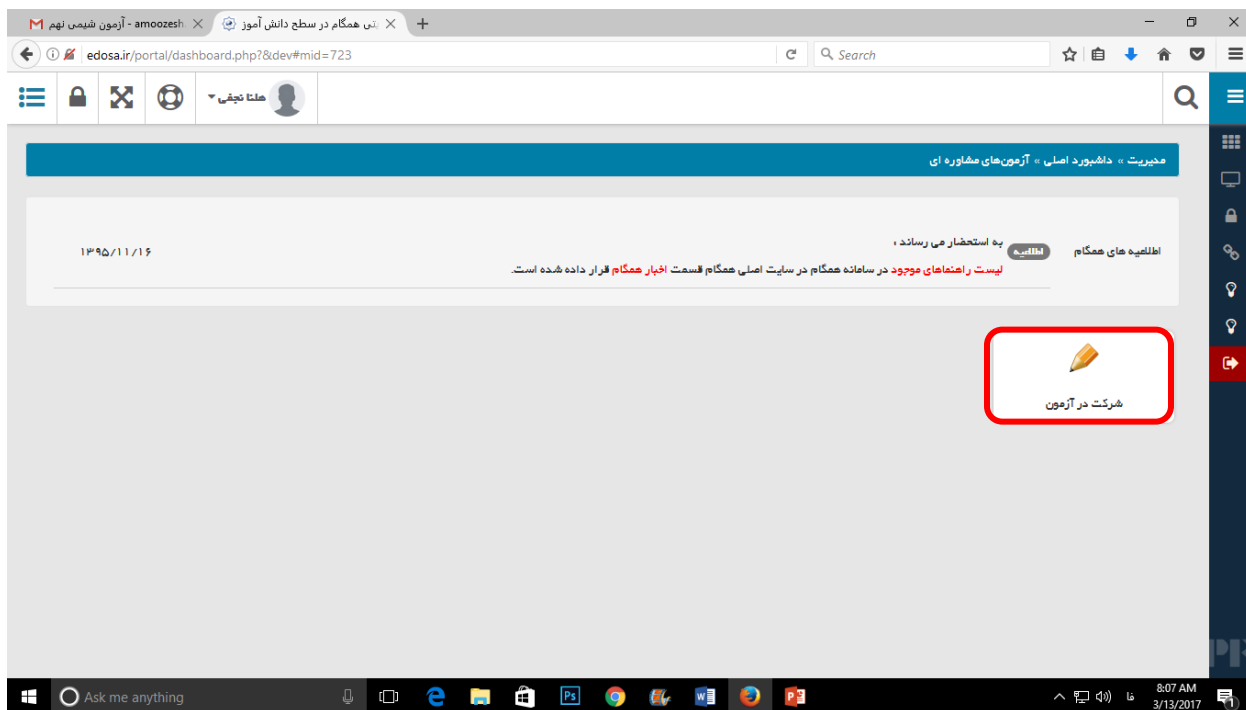
با وارد نمودن نام کاربری و رمز عبور که از طرف مدرسه در اختیار شما عزیزان قرار گرفته است وارد می شوید.

در قسمت پایین همانطور که مشاهده می فرمائید با نام کاربری سمت خود(نقش خود را با عنوان دانش آموز انتخاب نمایید) را انتخاب نموده با انتخاب مدرسه ای که در آن مشغول فعالیت می باشید، پس از طی مراحل ابتدایی صفحه زیر نمایش داده می شود.





سپس در این قسمت آزمون‌های مشاوره‌ای را انتخاب می‌نماییم. در ادامه صفحه زیر را مشاهده می‌فرمائید.



با انتخاب دکمه شرکت در آزمون صفحه زیر برای شروع آزمون قابل رویت است. دو آزمون با عناوین رغبت و توانایی برای هر دانش آموز در نظر گرفته شده است. که دانش آموز ملزم به انجام هر دو آزمون می باشد.

The screenshot shows a web browser window with the URL `edosa.ir/portal/dashboard.php?&dev#mid=745`. The page title is "مدیریت - داشبوردهای اصلی - آزمون‌های مشاوره ای - شرکت در آزمون". Below the header, there is a table with columns: "ردیف", "عنوان", "نمایش", and "مدیریت". The table contains two rows:

ردیف	عنوان	نمایش	مدیریت
۱	رغبت		
۲	توانایی		

 Below the table, there are buttons for "ابتدا", "قبلی", "۱", "بعدی", and "انتها". The status bar at the bottom shows the time as 8:09 AM on 3/13/2017.

برای شرکت در آزمون در قسمت مدیریت روی تصویر کتاب کلیک می کنیم. در ادامه صفحه زیر برای شما به نمایش در می آید. برای شروع آزمون روی علامت ؟ کلیک می کنیم.

The screenshot shows the same web browser window. The page title is "مدیریت - داشبوردهای اصلی - آزمون‌های مشاوره ای - شرکت در آزمون". Below the header, there is a table with columns: "ردیف", "عنوان آزمون", "عنوان اجرا", "شروع اجرا", "پایان اجرا", "عنوان فاز", "عنوان دخترچه", "زمان پیشنهادی این دخترچه", and "مدیریت". The table contains one row:

ردیف	عنوان آزمون	عنوان اجرا	شروع اجرا	پایان اجرا	عنوان فاز	عنوان دخترچه	زمان پیشنهادی این دخترچه	مدیریت
۱	رغبت	آزمون ۹۵-۹۶	۱۳۹۵/۱۲/۲۱ ۱۶:۰۰:۰۰	۱۳۹۶/۰۲/۰۱ ۰۸:۰۰:۰۰	آزمون ۹۵-۹۶	رغبت سنچ	۰۱:۳۰:۰۰	

 Below the table, there are buttons for "ابتدا", "قبلی", "۱", "بعدی", and "انتها". The status bar at the bottom shows the time as 8:12 AM on 3/13/2017.

سوال	توضیحات	پاسخ
۶۴. آموزش مهارت های جدید به دانش آموزان سال قبل	نوع عددی پاسخ: صحیح (حداقل: ۱ و حداکثر: ۵)	<input type="text"/>
۶۵. تشریح یک شغل برای دانش آموزان در کلاس درس	نوع عددی پاسخ: صحیح (حداقل: ۱ و حداکثر: ۵)	<input type="text"/>
۶۶. آموزش یکی از دروس برای دانش آموزان ضعیف تر	نوع عددی پاسخ: صحیح (حداقل: ۱ و حداکثر: ۵)	<input type="text"/>
۶۷. آموزش یک موضوع به روشی جذاب و قابل فهم برای همه دانش آموزان	نوع عددی پاسخ: صحیح (حداقل: ۱ و حداکثر: ۵)	<input type="text"/>
۶۸. آموزش یک موضوع به روشی که همه دانش آموزان را تحریک به مشارکت و یادگیری کند	نوع عددی پاسخ: صحیح (حداقل: ۱ و حداکثر: ۵)	<input type="text"/>

نکته: دانش آموز موظف به تکمیل فرایند آزمون و پاسخ گویی به تمامی سوالات است.

هدف از اجرای این آزمون شناسایی علایق و رغبت های درونی شما میباشد

✓ سوالات آزمون رغبت جابجا ست و به ترتیب نمی باشد. همانطور که در تصویر مشاهده می فرمائید از سوال ۶۴ شروع شده است. و اصلا مهم نیست احتمالا تا زمان آزمون شما نیز این نکته اصلاح شود.

✓ تعداد سوالات آزمون رغبت شامل ۳۱۹ فعالیت است که دانش آموزان به خود از ۱ تا ۵ امتیاز میدهند.

✓ ۱ اصلا علاقه ندارم ، ۲ علاقه ندارم ، ۳ متوسط ، ۴ علاقه مندم ، ۵ شدیداً علاقه مندم

✓ در صورتیکه دانش آموزان در حین اجرای آزمون دچار قطعی سیستم گردید بدون هیچ نگرانی مجدداً مراحل ورود به سیستم را از ابتدا انجام داده و پس از ورود پاسخگویی به آزمون را ادامه دهند. به طور متداول پاسخ گویی قبلی ذخیره شده و ادامه دهید.

✓ پس از مطالعه هر عبارت در ذهن خود عبارات را به شکل زیر ترسیم نمایید. **آزمون رغبت** به منظور سنجش علاقه مندی های شما ست.

مثلاً: سوال ۶۴. آموزش مهارت های جدید به دانش آموزان سال قبل

من به آموزش مهارت های جدید به دانش آموزان سال قبل علاقه دارم

✓ در **آزمون توانایی** پس از مطالعه هر عبارت در ذهن خود عبارات را به شکل زیر ترسیم نمایید. آزمون توانایی به منظور سنجش توان مندی های شما ست. در این قسمت فعالیت ها را می بایست تجربه کرده باشید.

مثلاً: سوال ۵۷. مشورت دادن به دوستانی که دچار مشکلات شده اند.

من توانایی مشورت دادن به دوستانی که دچار مشکلات شده اند را دارم.

اگر در حین کار علامت خطا در مستطیل شکل قرمز رنگ دیده شد نگران نشوید گزینه خروج که دکمه قرمز رنگ در سمت راست جدول است را انتخاب نمایید. و دوباره مراحل ورود برای ادامه آزمون را طی نمایید.



سوال	توضیحات	پاسخ
۵۷. مشورت دادن به دوستانی که دچار مشکلات شده اند	نوع عددی پاسخ: صحیح (حد اقل: ۱ و حد اکثر: ۵)	<input type="text"/>
۵۸. دلگرمی دادن و تسکین اندوه افرادی که مبتلا به یک هم یا اندوه بزرگ شده اند	نوع عددی پاسخ: صحیح (حد اقل: ۱ و حد اکثر: ۵)	<input type="text"/>
۵۹. دلگرم ساختن و انگیزه دادن به افرادی که بخاطر شکست امید خود را از دست داده اند	نوع عددی پاسخ: صحیح (حد اقل: ۱ و حد اکثر: ۵)	<input type="text"/>
۶۰. کمک به دیگران در تشویب توانایی ها و نقاط ضعف خود	نوع عددی پاسخ: صحیح (حد اقل: ۱ و حد اکثر: ۵)	<input type="text"/>
۶۱. کمک به حل اختلافات بین افراد	نوع عددی پاسخ: صحیح (حد اقل: ۱ و حد اکثر: ۵)	<input type="text"/>

- ✓ دانش آموزان عزیز پس از اتمام کار کنترل کنید که به همه گزینه ها امتیاز داده شده باشید.
- ✓ این آزمون ها قابلیت ویرایش دارند به این شکل که پس از انجام آزمون می توانید روز دیگر یا ساعت دیگری به سایت مراجعه نموده و امتیازات را تغییر دهید.
- ✓ در صورت ورود و خروج حداکثر سه بار سایت از فعالیت می ایستد ولی جای نگرانی نیست می توانید پس از چند ساعت مجدد مراجعه نموده و به فعالیت خود ادامه دهید. به احتمال زیاد اطلاعات قبلی شما ذخیره شده است.

